

TABLERO DE RENDICIÓN DE CUENTAS

ACTUALIZADO
AL 31 DE MARZO DE 2024

AUTORIDADES



GESTIÓN DE
PRESUPUESTO



EJECUCIÓN
PRESUPUESTARIA



PROGRAMAS
PRESUPUESTARIOS



EJECUCIÓN PRESUPUESTARIA POR
CLASIFICACIÓN GEOGRÁFICA



SERVICIOS PERSONALES, TÉCNICOS Y PROFESIONALES



AUTORIDADES



**Anabella María Giracca
Méndez**
Ministra de Educación



**Francisco Ricardo Cabrera
Romero**
Viceministro Técnico de
Educación



**José Donaldo Carias
Valenzuela**
Viceministro Administrativo
de Educación

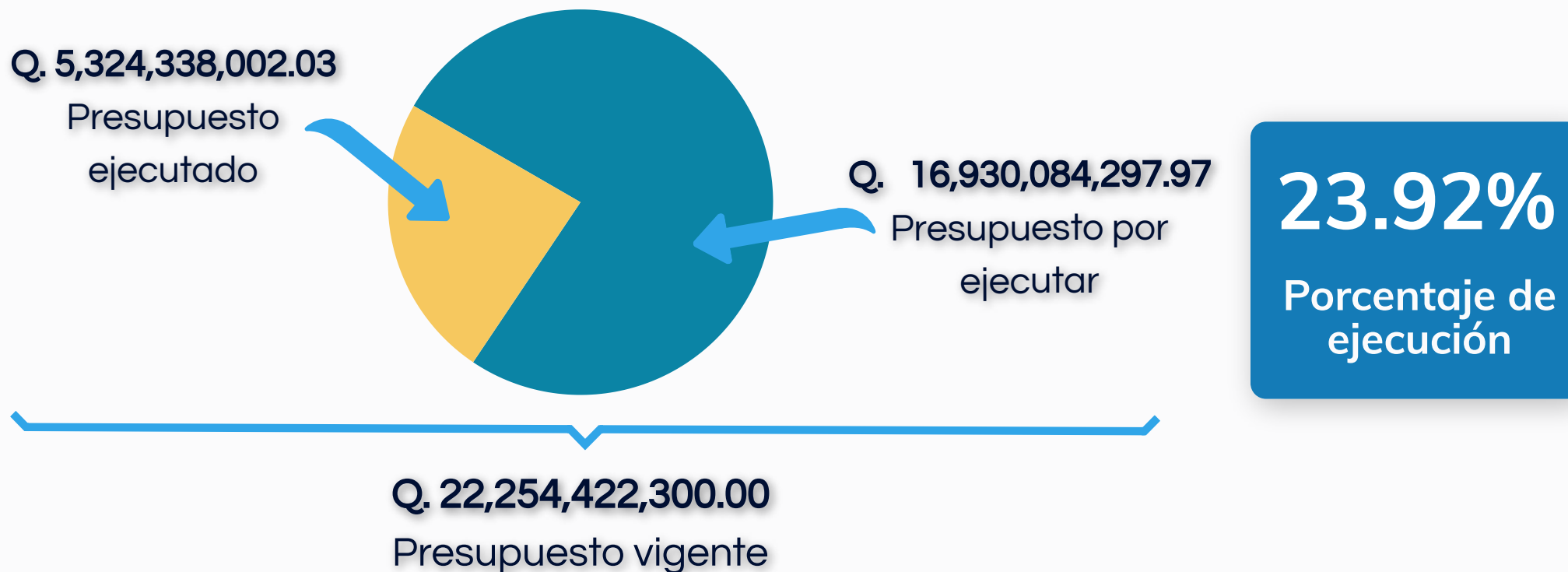


Romelia Mó Isém
Viceministra de Educación
Bilingüe e Intercultural



Edin Noé López Dueñas
Viceministro de Educación
Extraescolar y Alternativa

GESTIÓN DE PRESUPUESTO





EJECUCIÓN PRESUPUESTARIA POR GRUPOS DE GASTO

Grupo 000: Servicios Personales

Q. 3,706,210,714.05

Grupo 100: Servicios No Personales

Q. 37,476,288.63

Grupo 200: Materiales y Suministros

Q. 11,115,455.26

Grupo 300: Propiedad, Planta, Equipo e Intangibles

Q. 14,180,564.08

Grupo 400: Transferencias Corrientes

Q. 1,554,425,756.89

Grupo 500: Transferencias de Capital

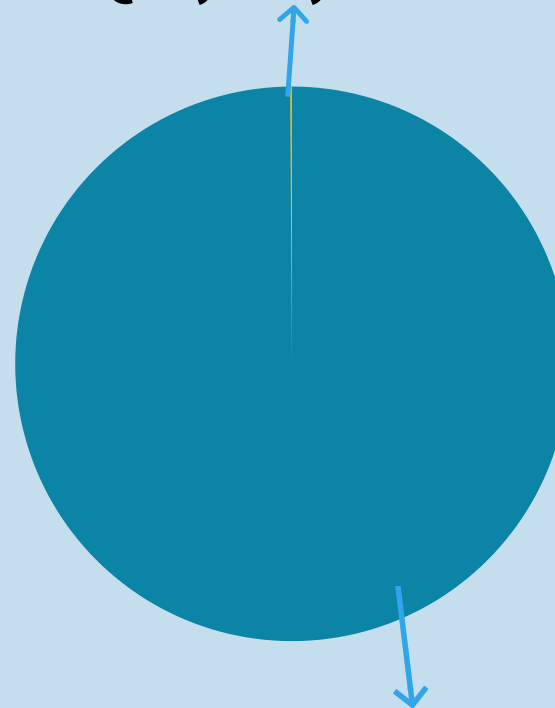
Q. 0.00

Grupo 900: Asignaciones Globales

Q. 929,223.12

Ejecución presupuestaria por finalidad

Q. 5,675,056.91



● Educación

● Servicios Públicos Generales

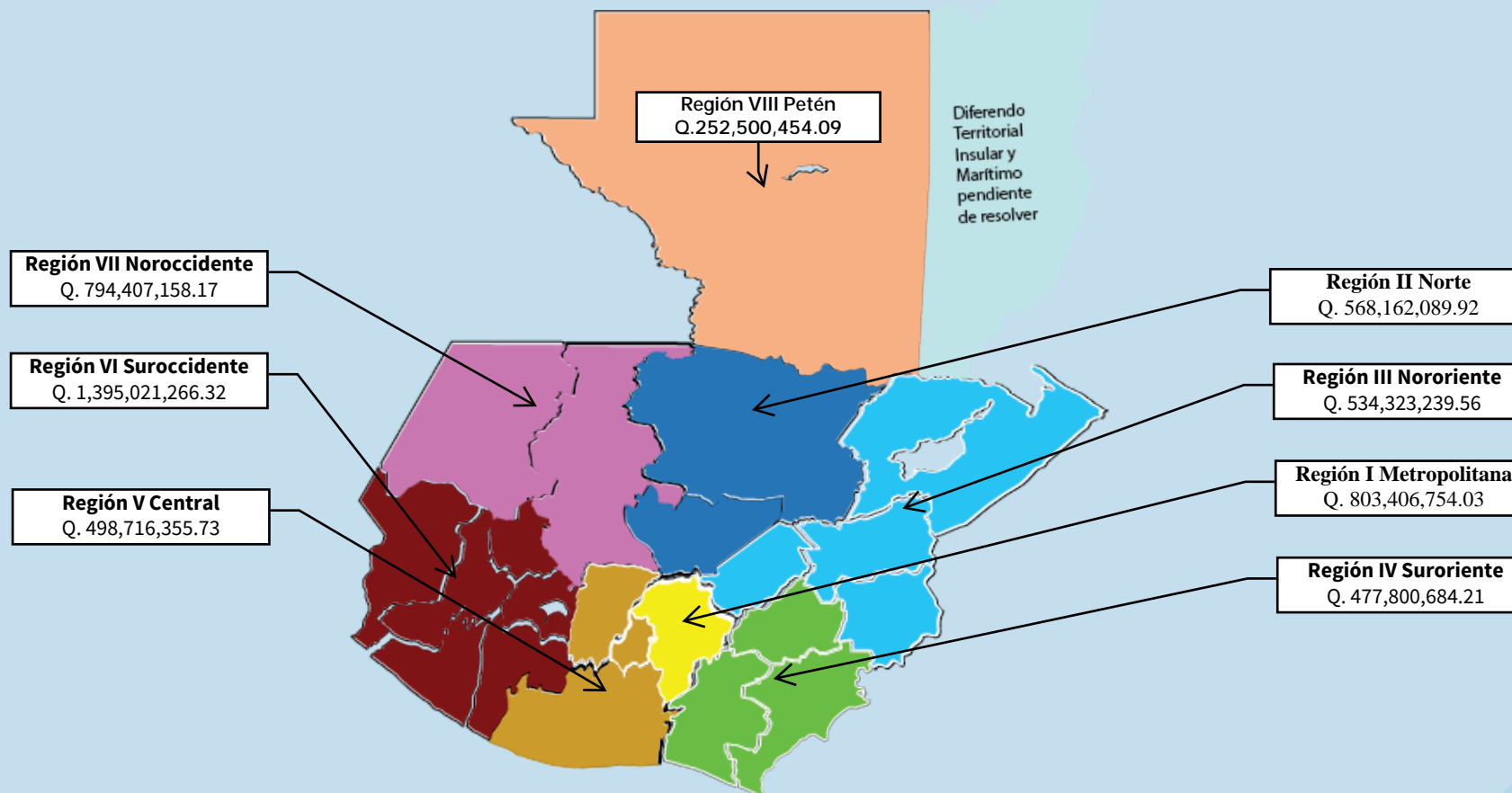
Q. 5,318,662,945.12

PROGRAMAS PRESUPUESTARIOS



Código	Descripción del programa	Presupuesto vigente	Presupuesto ejecutado	Porcentaje de ejecución
	TOTAL	Q22,254,422,300.00	Q5,324,338,002.03	23.92%
PROGRAMA 1	Actividades centrales	Q 785,855,935.00	Q 137,083,606.69	17.44%
PROGRAMA 3	Actividades comunes a los programas de preprimaria y primaria (prg. 11 y 12)	Q 214,422,763.00	Q 55,458,429.28	25.86%
PROGRAMA 4	Actividades comunes a los programas de primaria, básico y diversificado (prg. 12, 13 y14)	Q 347,966,086.00	Q 22,141,506.22	6.36%
PROGRAMA 5	Act. com. a los prog. de preprimaria, primaria, básico y diversificado(prg. 11, 12, 13 y 14)	Q 507,343,054.00	Q 64,429,814.41	12.70%
PROGRAMA 10	Infraestructura deportiva y recreativa educativa (común a los prg. 11, 12, 13, 14 y15)	Q 4,841,129.00	Q -	0.00%
PROGRAMA 11	Educación escolar de preprimaria	Q 2,737,412,441.00	Q 693,267,336.99	25.33%
PROGRAMA 12	Educación escolar de primaria	Q 11,388,725,573.00	Q 2,928,919,517.97	25.72%
PROGRAMA 13	Educación escolar básica	Q 1,420,626,179.00	Q 327,064,881.15	23.02%
PROGRAMA 14	Educación escolar diversificada	Q 684,889,017.00	Q 113,563,474.47	16.58%
PROGRAMA 15	Educación extraescolar	Q 192,136,729.00	Q 19,592,264.55	10.20%
PROGRAMA 18	Educación inicia	Q 43,623,574.00	Q 3,635,871.90	8.33%
PROGRAMA 20	Apoyo para el consumo adecuado de alimentos	Q 3,183,226,120.00	Q 853,789,968.86	26.82%
PROGRAMA 99	Partidas no asignables a programas	Q 743,353,700.00	Q 105,391,329.54	14.18%

EJECUCIÓN PRESUPUESTARIA POR CLASIFICACIÓN GEOGRÁFICA



SERVICIOS PERSONALES, TÉCNICOS Y PROFESIONALES



Presupuesto para pago de salarios y honorarios	Q. 15,621,057,421.00
Presupuesto ejecutado en pago de salarios y honorarios	Q. 3,706,210,714.05
Porcentaje de ejecución en el pago de salarios y honorarios	23.73%

Personal permanente 011	114,020 personas
Personal temporal 021	26,154 personas
Personal temporal 022	468 personas
Jornales 031	546 personas
Servicios técnicos o profesionales 029	38 personas
Servicios técnicos o profesionales subgrupo 18	601 personas